

ESCOLLIU LA VOSTRA TALLA

HOME



Benvinguts. Aquesta fitxa us explica pas per pas, com podeu determinar la talla més adequada per poder disfrutar al màxim d'un bon producte TACTIC Custom Line.

CERQUEU LES VOSTRES MESURES A LES TAULES SEGÜENTS.

- Per encertar la talla de MALLOT

| | TEAM FIT | XS | S | M | L | XL | 2XL | 3XL | 4XL |
|---|----------------|----|----|-----|------|-----|-----|-----|-----|
| A | CONTORN PIT | 86 | 92 | 98* | 104* | 110 | 116 | 122 | 128 |
| B | LONGITUD BRAÇ | 75 | 77 | 80 | 82 | 85 | 87 | 89 | 91 |
| C | LONGITUD TRONC | 51 | 53 | 55 | 57 | 59 | 61 | 63 | 65 |

Mida A - El "Contorn de Pit" preval per sobre la resta

- Per encertar la talla de CULOT

| | TEAM FIT | XS | S | M | L | XL | 2XL | 3XL | 4XL |
|---|--------------------|----|----|----|----|----|-----|-----|-----|
| D | CONTORN CINTURA | 73 | 79 | 85 | 91 | 97 | 103 | 109 | 115 |
| E | LONGITUD ENTRECUIX | 74 | 76 | 78 | 80 | 82 | 84 | 86 | 88 |

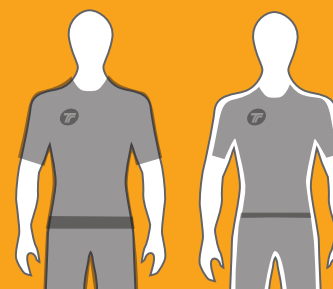
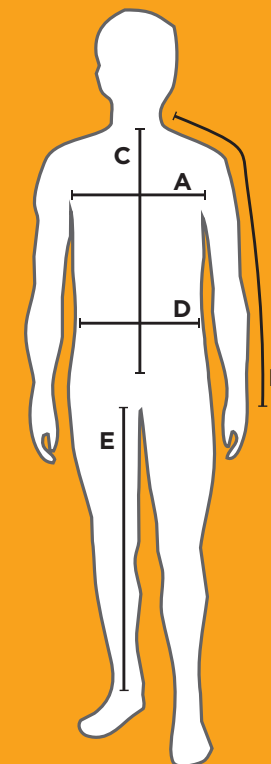
Mida D - El "Contorn de Cintura" preval per sobre la resta

- Utilitzeu una cinta mètrica "costurera" per poder determinar les mesures mes exactes.



- Mesureu les distàncies indicades en el següent dibuix.

- A - Contorn de pit
- B - Longitud braç
- C - Longitud tronc
- D - Contorn de cintura
- E - Contorn entrecuix



Ajustat? Molt Ajustat?

Determineu la vostra talla adient segons si us agrada vestir més o menys ajustat.

Exemple: Mesureu-vos el contorn del pit (A) 100 cm.

- Si us agrada vestir **ajustat** agafeu la talla **(M)** (96 cm)
- Si **no** us agrada vestir molt ajustat agafeu, la talla **(L)** (102 cm)

ESCOLLIU LA VOSTRA TALLA

DONA



Benvingudes. Aquesta fitxa us explica pas per pas, com podeu determinar la talla més adequada per poder disfrutar al màxim d'un bon producte TACTIC Custom Line.

CERQUEU LES VOSTRES MESURES A LES TAULES SEGÜENTS.

- Per encertar la talla de MALLOT

| | PLUS FIT | XS | S | M | L | XL | 2XL |
|---|-------------|-------|-------|-------|-------|--------|---------|
| A | CONTORN PIT | 72-78 | 78-84 | 84-90 | 90-96 | 96-102 | 102-108 |

Mida A - El "Contorn de Pit" preval per sobre la resta

- Para acertar tu talla de CULOT

| | PLUS FIT | XS | S | M | L | XL | 2XL |
|---|-----------------|-------|-------|-------|-------|-------|-------|
| B | CONTORN CINTURA | 73-76 | 76-79 | 79-82 | 82-85 | 85-88 | 88-91 |

Mida B - El "Contorn de Cintura" preval per sobre la resta


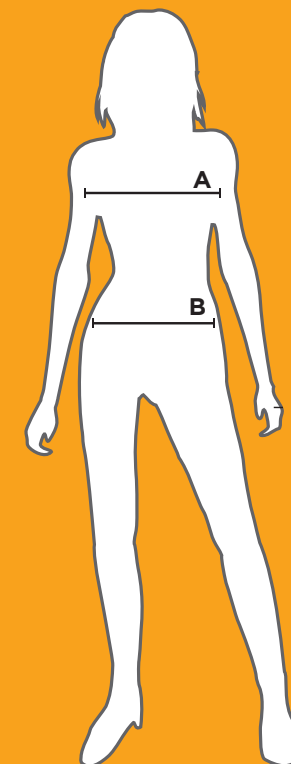
Utilitzeu una cinta mètrica "costurera" per poder determinar les mesures més exactes.



OK

• Mesuri les distàncies indicades en el següent dibuix.

A - Contorn de pit
B - Contorn cintura



Ajustat?

Molt Ajustat?

Determineu la vostra talla adient segons si us agrada vestir més o menys ajustat.

Exemple: Mesureu-vos el contorn del pit (A) 84 cm.

- Si us agrada vestir **ajustat** agafeu la talla **(S)** (78-84 cm)
- Si **no** us agrada vestir molt ajustat agafeu, la talla **(M)** (84-90 cm)